

■ 用途に合った発電機を正しく選んで快適ライフ

発電機選びの目安《AC100V 機器》

	PG 700i	PG 1700i	PG 3100i
			
重量：8.5kg 定格出力：700VA	重量：21kg 定格出力：1.7kVA	重量：35.5kg 定格出力：3.1kVA	

電気機器 (消費電力・必要発電量)	PG 700i	PG 1700i	PG 3100i
<b>液晶 TV</b> (消費電力 100W 必要発電量 100W)	○	○	○
<b>トースター</b> (消費電力 600W 必要発電量 600W)	○	○	○
<b>電気ポット</b> (消費電力 800W 必要発電量 800W)	×	○	○
<b>電動ドリル</b> (消費電力 200W 必要発電量 400W)	○	○	○
<b>電動丸ノコ</b> (消費電力 800W 必要発電量 1200W)	×	○	○
<b>エアコン</b> (消費電力 1000W 必要発電量 2000W)	×	×	○
<b>電子レンジ</b> (消費電力 1300W 必要発電量 2500W)	×	×	○
<b>冷蔵庫</b> (消費電力 200W 必要発電量 800W)	×	○	○
<b>エアコンプレッサー</b> (消費電力 500W 必要発電量 1500W)	×	○	○
<b>水中ポンプ</b> (消費電力 500W 必要発電量 1500W)	×	○	○
<b>高圧洗浄機</b> (消費電力 1000W 必要発電量 2200W)	×	×	○

■ 上記の数値はあくまでも目安の数値です。実際の消費電力は機器の取扱説明書を確認するか機器メーカーにお問い合わせください。

必要発電量の目安

複数の電気機器を使用する場合は必要発電量を合計した数値を目安に発電機をお選びください。

各機器の必要発電量 (上記の表より)

液晶テレビ 100W (必要発電量) + 冷蔵庫 800W (必要発電量) = **900W** (総必要発電量 (上記の表より))

**PG 1700i** (IG1600以上の発電機が最適)

**おすすめ!**



使用状況により電気機器の消費電力と必要発電量は変化しますのであくまでも目安としてください。

■ パワーテックの充実したサポート・メンテナンス & 保証

故障かな?と思ったらご連絡ください

エンジンがかからない・発電機がすぐ止まる・電源が取れない

- 様々なトラブルも点検してみると故障ではない場合があります。
- 発電機にトラブルが生じた場合、お気軽にお電話・Eメールにてご連絡ください。
- 発電機に対する様々なご質問やトラブルにお答えできる迅速な対応を心がけております。

通常2~3営業日で修理を完了し、発電機をお客様にご返送するスピーディな対応!

① お問い合わせ



電話



E-mail

② 症状をお知らせください



故障かなと思ったらまずはパワーテックまでお電話・メールにてお問い合わせください。

1. 診断症状をもとにトラブルに対する対処方法をお客様にお伝えいたします。
2. 修理が必要と思われる場合はパワーテックに依頼して引取便を手配するか、お買い求めの販売店へお持ち込みください。

③ 修理センターにて修理



1. お預かりした発電機を点検後、保証期間内で保証規定が適用される場合は無償修理いたします。
2. 有償修理の場合はお見積もり連絡をいたします。確認していただいてからのお申し込み・修理となります。

④ お客様のもとへお届け



修理センターにてテスト運転完了後、お客様にご連絡いたします。

ご都合の良い配達日時を決定後、修理完了品をお客様のもとまで発送いたします。

お客様 お問い合わせ窓口・修理センターのご案内

<発電機についてのお問い合わせ・修理のご相談は下記のお客様相談センターまで>

お客様  
ご相談・修理センター

**TEL.095-929-5111**

FAX.095-929-5566 E-Mail: info@power-tech.jp

受付時間：月曜～金曜（祝祭日、弊社指定の休日を除く）10:00～17:00

株式会社 パワーテック

本 社 / 〒851-3305 長崎県西海市西彼町喰場郷938-7

Tel / 095-929-5111

E-Mail: info@power-tech.jp

**POWERTECH Inc.**

938-7 Jikibagoh, Seihi-cho, Saikai-city, Nagasaki 851-3305, JAPAN,

Tel +81-095-929-5111

E-Mail: info@power-tech.jp

本カタログ掲載発電機の写真は実際のカラーと異なる場合がございますので、あらかじめご了承ください。

発電機を室内・倉庫など換気の悪い場所での使用は、身体に有害な場合がありますので絶対にしないでください。絶対にないような場所での使用・保管をしてください。使用前には必ず取扱説明書をお読みください。

発電機は使用前の点検・整備を忘れずに!



幅広い用途に使用できる

パワーテック発電機  
総合カタログ

充実したサポート・メンテナンス

PG 700i



PG 1700i



PG 3100i



http://power-tech.jp

# 非常時(停電)やレジャー、屋外作業に便利なパワーテック発電機

計量・コンパクト 停電の備えに!

## インバーター発電機 PG 700i

非常時 レジャー 半年保証



連続運転時間

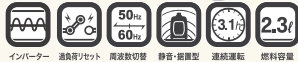
3.1~5.0 時間

(定格負荷~1/4負荷)

定格出力  
700VA



定格出力	700VA
相数	単相
定格電流	7A
定格電圧	100V
周波数	50/60Hz(切替式)
使用燃料	混合燃料(50:1)
騒音レベル	65db [7m]
燃料タンク容量	2.3リットル
本体重量	8.5kg
標準価格(税別)	定価 ¥45,000
JANコード	4580341471401



この発電機は無鉛ガソリンと2サイクルエンジンオイルを50:1の割合で混合した混合燃料を使用します。

### 軽量・コンパクト

8.5kgの軽量発電機ですのでどこへでも持ち運び可能でお気軽に使用可能。

### 高品質な電気を供給

インバーター発電機なので家庭用電源と変わらない良質な電源を供給。使用する電気機器を選びません。

### 安全機能

警告ランプ等によってトラブルが発生した場合でもすぐに告知して運転を停止するように安全対策が取られています。

### 混合燃料

お近くのホームセンター等で販売されているため、入手が簡単。

●寸法



※混合燃料使用のため

**オイル交換不要**

高出力パワーとニーズに合った安定性能

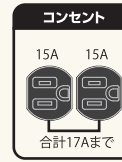
## インバーター発電機 PG 1700i

非常時 レジャー 作業

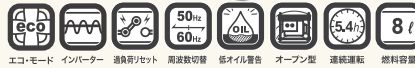


定格出力  
1.7kVA

1年保証



定格出力	1.7kVA
相数	単相
定格電流	17A
定格電圧	100V
周波数	50/60Hz(切替式)
使用燃料	無鉛ガソリン
騒音レベル	65db [7m]
燃料タンク容量	8リットル
本体重量	21kg
標準価格(税別)	定価 ¥85,000
JANコード	4580341471418



プロユーザーにおすすめ高性能・高出力インバーター発電機

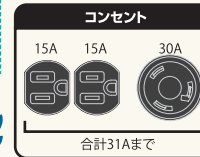
## インバーター発電機 PG 3100i

非常時 作業



定格出力  
3.1kVA

1年保証



定格出力	3.1kVA
相数	単相
定格電流	31A
定格電圧	100V
周波数	50/60Hz(切替式)
使用燃料	無鉛ガソリン
騒音レベル	69db [7m]
燃料タンク容量	13リットル
本体重量	35.5kg
標準価格(税別)	定価 ¥132,000
JANコード	4580341471425



連続運転時間

5.4~13.7 時間

(定格負荷~1/4負荷[エコモードON])

小型軽量ボディ21kgで一人でも持ち運びが簡単  
エコモードを備え、低燃費・静音運転が可能  
長時間運転で非常用電源に最適  
信頼性の高いAC100Vコンセント(日本製)×2装備

●寸法



連続運転時間

5.5~15.6 時間

(定格負荷~1/4負荷[エコモードON])

工事現場・屋外イベントに必要な電力を安定供給  
軽量35.5kgで一人でも持ち運びが可能  
操作パネルに各種スイッチを集中させ簡単操作を実現  
12Vバッテリー充電機能  
高耐久AC100Vコンセント(日本製)×2装備

●寸法



■丸型コンセント用プラグ(別売)  
丸型コンセント(NEMA規格L6-30)  
に対応したプラグです